



QUORUM

Asambleas eficientes

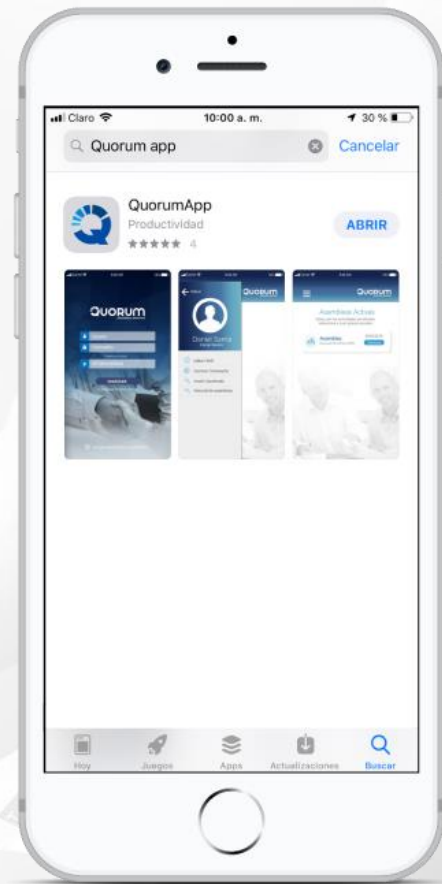
Guía de usuario

REFRESCAR O ACTUALIZAR LA APP

Si ya ha participado en asambleas con nuestra APP recuerde ir a Menú verificar su nombre y dar **inicio** para refrescar y visualizar las nuevas actividades.

- Si no visualiza la nueva actividad Menú **cierra sesión** (bajo su nombre) y de nuevo digita su usuario y contraseña

Confirme con la administración si fue habilitado con su cédula o código para participar.



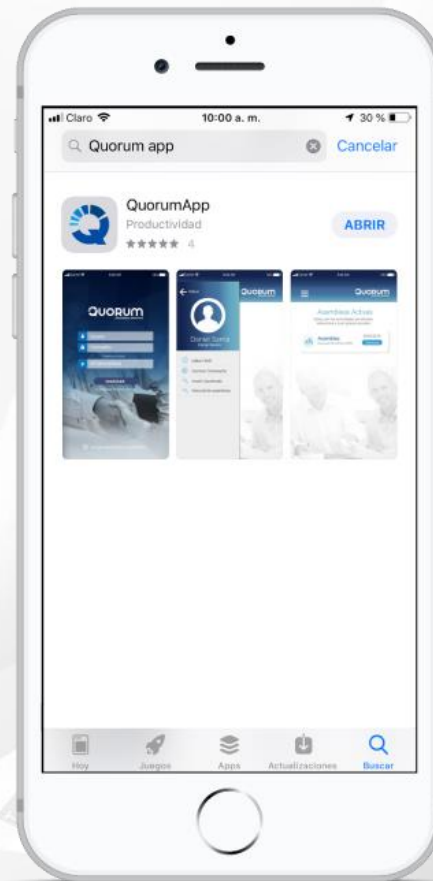
1. Descargar la app

Ingresar a las tiendas desde su celular, digitar
QUORUMAPP y Descargar!



O si lo prefiere puede acceder a nuestra
página web:

<https://web.tuquorum.com>



2. Ingresa a la app

En el 1er y 2do campo digitar
la misma información

Cédula, NIT (Sin dígito de verificación)
**o código informado en
convocatoria**



3. Iniciar

Visualizarán la Asamblea en la que van a participar.

Dar clic en participar



Si la ventana está en blanco su identificación no está habilitada para esta reunión consulte con soporte a través de mensaje whatsapp

4. ¿Cómo participar?

Durante una asamblea usted puede en la APP o Web QUORUM:

- **Marcar quórum (asistencia)**
- **Votar (tomar decisiones)**

Dar clic en **PARTICIPAR**



5. Marcar Quórum

Dar clic en presente para REGISTRAR el quórum y poder votar



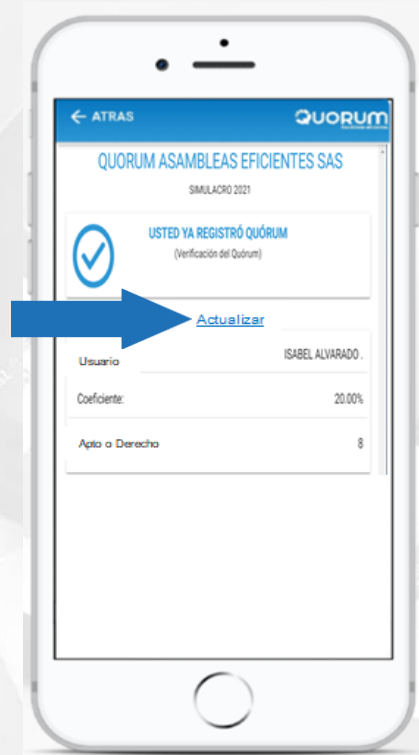
Visualizará sus datos:

1. Nombre
2. % de participación
3. Propiedad o derecho

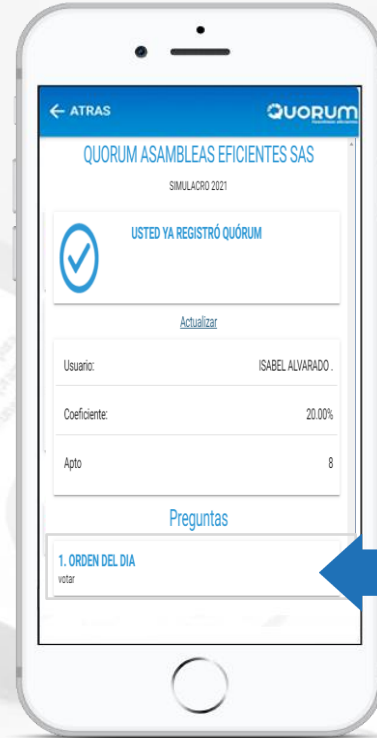
*Cuando tenga poderes en lugar del nombre aparecerá la palabra **TODOS**

6. ¿Cómo votar?

Dar clic en Actualizar
arriba de su nombre



refrescar



Las preguntas se
visualizarán bajo la
información del
usuario

Dar clic para VOTAR

7. Confirmar respuesta



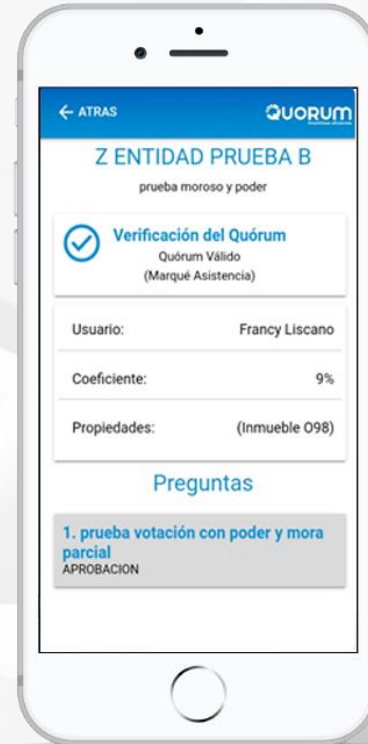
En este momento
tendrá opción de
reconsiderar su
respuesta

Elija una opción y confirme su respuesta

8. Ver resultados

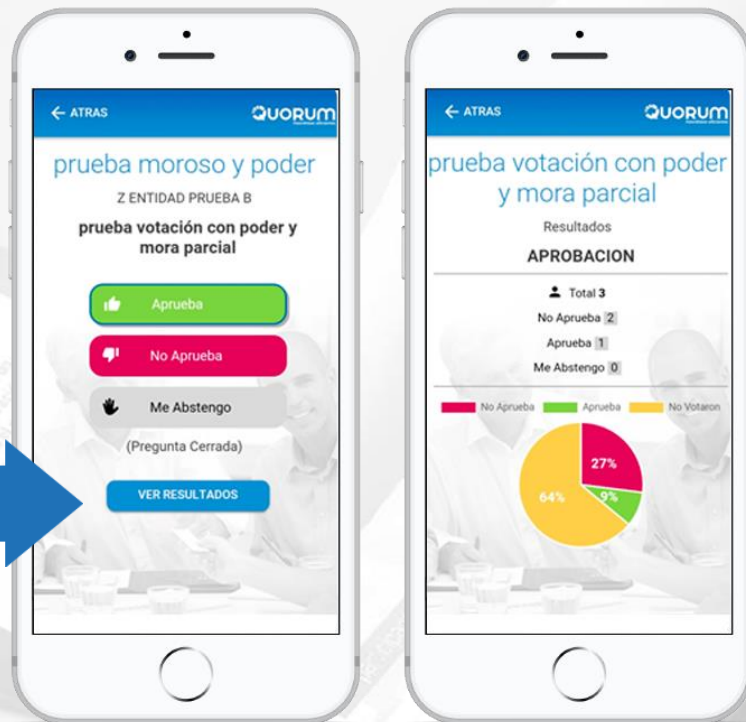
Cuando la pregunta se torna de color gris... indica que se encuentra cerrada y podrá visualizar los resultados

Dar clic para ver resultados



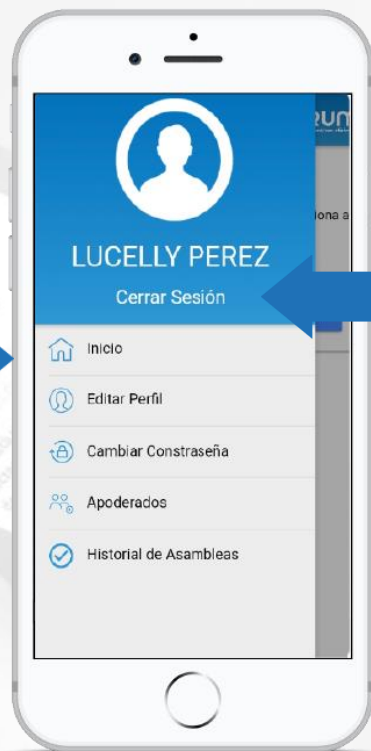
9. Resultados

Podrá confirmar su respuesta y visualizar los resultados de la asamblea en su celular



10. Menú

Si llega a esta ventana dar clic en **inicio** para regresar a la asamblea



Si ya finalizó la asamblea dar clic en “**cerrar sesión**”

DES INSTALE LA APP